

10. 85. 70.

ORL 2024

18.–20. SEPTEMBER 2024
CROWNE PLAZA BRATISLAVA

FINÁLNY PROGRAM

10.

ČESKO-SLOVENSKÝ
KONGRES
OTORINOLARYNGOLÓGIE
A CHIRURGIE HLAVY
A KRKU

85.

KONGRES ČESKÉ
SPOLEČNOSTI
OTORINOLARYNGOLOGIE
A CHIRURGIE HLAVY
A KRKU ČLS JEP

70.

KONGRES SLOVENSKEJ
SPOLEČNOSTI PRE
OTORINOLARYNGOLÓGIU
A CHIRURGIU HLAVY
A KRKU

4.

STRETNUTIE
SLOVENSKEJ
SPOLEČNOSTI
PRE CHIRURGIU ŠTÍTNEJ
A PRÍŠTÍTNEJ ŽLÁZY



OBSAH (🖱)

ÚVODNÉ SLOVO	4
VÝBOR	6
TECHNICKÝ SEKRETARIÁT KONGRESU	6
PARTNERI	7

PROGRAMOVÝ SÚHRN

Streda 18. 9. 2024	8
Štvrtok 19. 9. 2024	10
Piatok 20. 9. 2024	12

PODROBNÝ PROGRAM

Streda 18. 9. 2024	14
Štvrtok 19. 9. 2024	18
Piatok 20. 9. 2024	32

EDUKAČNÉ SYMPÓZIÁ	38
INŠTRUKTÁŽNE KURZY	40
WORKSHOP ULTRAMED	42
REGISTRÁCIA	43
VÝSTAVA	44
SPOLOČENSKÝ PROGRAM	46
OBEČNÉ INFORMÁCIE	47
REGISTER PREDNÁŠAJÚCICH	50



SLOVENSKÁ SPOLEČNOSŤ
PRE OTORINOLARYNGOLÓGIU
A CHIRURGIU HLAVY A KRKU



ČESKÁ SPOLEČNOSŤ
OTORINOLARYNGOLOGIE
A CHIRURGIE HLAVY A KRKU



LEKÁRSKA FAKULTA
Univerzita Komenského
v Bratislave



UNIVERZITNÁ NEMOCNICA
BRATISLAVA



BRATISLAVA

ÚVODNÉ SLOVO

Vážené kolegyně a kolegovia,



S radosťou Vás vítam na jubilejnom 10. ročníku Česko-Slovenského ORL kongresu.

Mesto Bratislava hostí toto najvýznamnejšie ORL podujatie v našich krajinách – tento rok organizované Klinikou ORL a chirurgie hlavy a krku LFUK a UNB a Slovenskou spoločnosťou pre ORL a chirurgiu hlavy a krku – po prvýkrát v histórii.

Podujatie sa koná v historickom centre mesta v štvorhviezdičkovom kongresovom hoteli Crowne Plaza, s výhľadom na Prezidentský palác či Bratislavský hrad a v pešej dostupnosti väčšiny historických pamiatok mesta či promenády Dunaja.

Bohatý odborný program pokrýva prakticky všetky oblasti otorinolaryngológie formou 12 okrúhlych stolov, 20 inštruktážnych kurzov, siedmich blokov prihlásených prednášok či štyroch blokov komentovaných E-posterov. Samostatný prednáškový deň je venovaný štítnej žľaze, program týchto blokov sme pripravili spoločne so Slovenskou spoločnosťou pre chirurgiu štítnej a prištítnej žľazy. Program dopĺňajú edukačné sympóziá a blok pre zdravotné sestry. Čerešničkou na torte čo sa odborného programu týka, sú Keynote lectures, ktoré nám prinesú majstri svojho otorinolaryngologického remesla profesori Myers z USA, Officiers z Belgicka, Mehanna z Veľkej Británie, Sheahan z Írska či doktor Šurda z Londýna.



Počas celého konania kongresu bude otvorená výstava, kde je možné zoznámiť sa s technickými či inými novinkami v našom odbore a kontaktovať sa s našimi partnermi či vystavovateľmi.


Ku kongresu neodmysliteľne patrí jeho spoločenská stránka s príležitosťami na stretnutia priateľov a nadviazanie nových kontaktov, napríklad aj pri pohári špičkového slovenského vína. Na otváracom večeri v hoteli Crowne Plaza sa stretneme v stredu 18. 9. 2024 o 18:00. Spoločenský večer bude vo štvrtok 19. 9. 2024 v Bratislavskej Flag Ship reštaurácii. Ide o zaujímavý priestor umiestnený v budove kláštora Milosrdných bratov zo 17. storočia a rozprestiera sa na niekoľkých poschodiach budovy. Súčasťou spoločenského večera bude koncert skupiny Polemic.

Veríme, že tohtoročná edícia Česko-Slovenského kongresu vrchovato naplní Vaše očakávania a bude bohatou inšpiráciou a prínosom pre všetkých zúčastnených.

Vážené kolegyne a kolegovia, milí priatelia, ďakujem za Vašu podporu a teším sa na stretnutie na kongrese.

Za organizátorov,

doc. MUDr. Miroslav Tedla, PhD, MPH
prezident kongresu



VÝBOR

Prezident kongresu

doc. MUDr. **Miroslav Tedla**, PhD, MPH (KORLaCHHK a UNB, Bratislava)

Vedecký výbor

Členovia vedeckého výboru

Slovenská spoločnosť pre otorinolaryngológiu a chirurgiu hlavy a krku

doc. MUDr. **Pavel Doležal**, CSc., mim. prof. (KORLaCHHK SZU a UNsM, Bratislava)

prof. MUDr. **Milan Profant**, CSc. (KORLaCHHK LF UK a UNB, Bratislava)

MUDr. **Marián Sičák**, PhD (KORLaCHHK, SZU a ÚVN Ružomberok)

doc. MUDr. **Patrik Štefanička**, PhD (Nemocnica Bory, Bratislava)

doc. MUDr. RNDr. **Lukáš Varga**, PhD (KORLaCHHK LF UK a UNB, Bratislava)

Slovenská spoločnosť pre chirurgiu štítnej a prištítnej žľazy

MUDr. **Róbert Králik**, PhD (Klinika onkologickej chirurgie LF UK a OÚSA, Bratislava)

MUDr. **Ivan Veme** (ORL oddelenie, Nemocnica AGEL, Košice- Šaca)

Česká společnost otorinolaryngologie a chirurgie hlavy a krku ČLS JEP

prof. MUDr. **Jaromír Astl**, CSc. (KORLaMFCH ÚVN a 3. LF UK, Praha)

doc. MUDr. **Břetislav Gál**, PhD (KORLaCHHK FN u sv. Anny a LF MU, Brno)

prof. MUDr. **Viktor Chrobok**, CSc., PhD (KORLaCHHK FN a UK, Hradec Králové)

prof. MUDr. **Jan Plzák**, PhD (KORLaCHHK FN Motol a 1. LF UK, Praha)

prof. MUDr. **Karol Zeleník**, PhD, MBA (KORLaCHHK FN a LF OU, Ostrava)

TECHNICKÝ SEKRETARIÁT KONGRESU

GUARANT International spol. s r.o.

Českomoravska 19, 190 00 Praha 9

Tel.: +420 284 001 444

E-mail: orl2024@guarant.sk

Web: www.guarant.sk

PARTNERI

Platinoví partneri



ULTRAMED

Zlatí partneri



Strieborný partner



Bronzoví partneri



Mediálni partneri



Otorinolaryngologie
a foniatrie

Partner šnúrok a tašiek



PROGRAMOVÝ SÚHRN

Streda 18. 9. 2024		
čas / miestnosť	London I (mínus 1 poschodie)	London II+III (mínus 1 poschodie)
13:00–13:45	IC 1 Laserem asistované ambulantní výkony u onemocnění hrtanu M. Zábrodský, P. Lukeš, M. Votava	IC 2 Vestibulární schwannom: ORL a neurochirurgie Z. Fík, A. Vlasák
13:45–14:00	<i>prestávka (15 minút)</i>	
14:00–14:45	IC 5 Blefaroplastika P. Doležal, M. Mačaj	IC 6 Otoskleróza od A do Z M. Profant, L. Varga, Z. Kabátová, K. Sláviková
14:45–15:15	<i>kávoová prestávka (30 minút)</i>	
15:15–16:45	RT 1 Meniace sa kritériá indikácie na kochleárnu implantáciu u nás a vo svete Z. Kabátová	RT 2 Vybrané kapitoly z manažmentu karcinómu hrtanu M. Tedla
16:45–17:45	<i>prestávka (75 minút)</i>	
18:00–19:30	Začiatok kongresu	
19:30–20:30	Otvárací večer a stretnutie s vystavujúcimi spoločnosťami (foyer)	

Streda 18. 9. 2024		
Berlin (mínus 1 poschodie)	Vienna (prízemie)	Warsaw (1. poschodie)
IC 3 Sialoendoskopie v managmentu chronických nemocí slinných žláz L. Staníková, P. Kántor, P. Komínek	IC 4 Význam čichových evokovaných potenciálů (OERPs) a psychofyzikálních vyšetření v diagnostice poruch čichu R. Holý, J. Vodička	
<i>prestávka (15 minút)</i>		
IC 7 Výtok z ucha - diferenciální diagnostika a léčba z pohledu ambulantního ORL lékaře V. Chrobok, A. Švejďová, M. Homoláč	IC 8 Laryngeální dystonie: aktuální pohľad na možnosti diagnostiky a liečby J. Haring, Ž. Korim, M. Tedla	
<i>kávová prestávka (30 minút)</i>		
Prihlásené prednášky 1 RINOLÓGIA + VARIA	E-posterová sekcia 1 VARIA	Workshop Ultramed 15:30-18:00
<i>prestávka (75 minút)</i>		
Otvárací večer a stretnutie s vystavujúcimi spoločnosťami (foyer)		

Štvrtok 19. 9. 2024		
čas / miestnosť	London I (mínus 1 poschodie)	London II+III (mínus 1 poschodie)
08:00–08:45	IC 9 Ultrasonografia v ORL: skúsenosti z dvoch pracovísk M. Almaši, J. Sýba	IC 10 Možnosti korekcie sluchu systémy pro kostní vedení u dospělých J. Bouček, P. Kalitová
08:45–09:00	<i>prestávka (15 minút)</i>	
09:00–10:30	RT 3 Diferencovaný karcinóm štítnej žľazy I M. Tedla	RT 4 Nádory rinobázy P. Šurda, J. Plzák
10:30–11:00	<i>kávová prestávka (30 minút)</i>	
11:00–12:30	RT 5 Diferencovaný karcinóm štítnej žľazy II R. Králik	RT 6 Keynote Lecture panel I E. Offeciers, P. Šurda (v angličtine)
12:30–14:00	<i>prestávka (90 minút)</i>	
14:00–15:30	Prednášky Štítna žľaza I	RT 7 Keynote Lecture panel II E. N. Myers, H. Mehanna, P. Sheahan (v angličtine)
15:30–15:45	<i>kávová prestávka (15 minút)</i>	
15:45–16:45	Prednášky Štítna žľaza II	Edukačné sympóziuim 1
16:45–16:55	<i>prestávka (10 minút)</i>	
16:55–17:40	IC 13 Diagnostika a terapie mimojícnových projevů reflexní choroby jícnu v otorinolaryngologii J. Vydrová	IC 14 FESS Check list – ako si predoperačne uľahčiť samotnú FESS operáciu M. Mačaj, P. Doležal
17:40–18:30		
18:30–22:00	Spoločenský večer	

Štvrtok 19. 9. 2024		
Berlin (mínus 1 poschodie)	Vienna (prízemie)	Warsaw (1. poschodie)
IC 11 Drobné invazívny výkony v ORL ambulanci K. Pokorný, J. Vodička, D. Reva	IC 12 Obliterační techniky u středoušních výkonů J. Vodička, L. Dvořák	Workshop Ultramed 08:00-17:40
<i>prestávka (15 minút)</i>		
Prihlásené prednášky 2 OTOLÓGIA + LARYNGOLÓGIA + VARIA	E-posterová sekcia 2 OTOLÓGIA	
<i>kávová prestávka (30 minút)</i>		
Sekcia NLZP	Prihlásené prednášky 3 HEAD AND NECK	
Zhromaždenie členov SSO	<i>prestávka (90 minút)</i>	
RT 8 Genetika porúch sluchu v ČR a SR: epidemiológia a klinické aspekty L. Varga	E-posterová sekcia 3 HEAD AND NECK	
<i>kávová prestávka (15 minút)</i>		
Prihlásené prednášky 4 OTOLÓGIA	E-posterová sekcia 4 RINOLÓGIA + VARIA	
<i>prestávka (10 minút)</i>		
IC 15 Mykobakteriální záněty uzlin v dětském věku - step by step R. Katra, K. Smolková	IC 16 Těžké vrozené a získané stenózy dýchacích cest u dětí - možnosti řešení M. Jurovčík, J. Šimonek, Z. Libáková	
Spoločenský večer		

Piatok 20. 9. 2024		
čas / miestnosť	London I (mínus 1 poschodie)	London II+III (mínus 1 poschodie)
08:30–09:15	IC 17 Nekrotizujúci externí otitída: často opomíjaná diagnóza T. Bakaj, R. Salzman, L. Quinn	IC 18 Použití plazmové koblace při ošetření adenoidní vegetace a patrových tonzil M. Ševčík, M. Jurovčík, T. Fořt
09:15–09:45	<i>kávová prestávka (30 minút)</i>	
09:45–11:15	RT 9 HPV-induced OPH cancer: An ever-changing disease M. Zábrodský, H. Mehanna <i>(v angličtine)</i>	RT 10 Chirurgia nosovej priehradky M. Sičák
11:15–12:45	<i>prestávka (90 minút)</i>	
12:45–14:15	RT 11 Biologická liečba nosovej polypózy J. Vodička	RT 12 Riešenie chronickej stredoušnej sekretorickej otitídy v detskom veku I. Goljerová
14:15–14:30	<i>prestávka (15 minút)</i>	
14:30–15:00	Zakončenie kongresu	

IC - Inštruktážne kurzy (nie sú zahrnuté v registračnom poplatku kongresu, prihlásiť sa na ne môžete v registračnom formulári)
RT - Okrúhle stoly (zahrnuté v rámci registračného poplatku)
Prihlásené prednášky (zahrnuté v rámci registračného poplatku)
E-posterové sekcie (zahrnuté v rámci registračného poplatku)
Sekcia NLZP (zahrnuté v rámci registračného poplatku)
Edukačné sympóziá (zahrnuté v rámci registračného poplatku)

Piatok 20. 9. 2024		
Berlin (mínus 1 poschodie)	Vienna (prízemie)	Warsaw (1. poschodie)
IC 19 Rekonštrukčná chirurgia stredného ucha J. Kláčanský	IC 20 Neurogenní dysfagie E. Košťabová, L. Mrázková, H. Nestávalová, J. Sýba	Workshop Ultramed 08:30-14:15
<i>kávová prestávka (30 minút)</i>		
Edukačné sympóziu 2	Prihlásené prednášky 5 VESTIBULOLÓGIA + OTOLÓGIA	
<i>prestávka (90 minút)</i>		
Prihlásené prednášky 6 SLINNÉ ŽĽAZY + HEAD AND NECK + VARIA	Prihlásené prednášky 7 DYSFAGIA + KAZUISTIKY	
<i>prestávka (15 minút)</i>		

PODROBNÝ PROGRAM

STREDA 18. 9. 2024

13:00–13:45 INŠTRUKTÁŽNE KURZY

IC 1: Laserem asistované ambulantní výkony u onemocnění hrtanu (sála London I)

Zábrodský M., Lukeš P., Votava M. (FN Motol Praha)

IC 2: Vestibulární schwannom – ORL a neurochirurgie (sála London II+III)

Fík Z., Vlasák A. (FN Motol Praha)

IC 3: Sialoendoskopie v managementu chronických nemocí slinných žláz (sála Berlin)

Staníková L., Kántor P., Komínek P. (FN Ostrava)

IC 4: Význam čichových evokovaných potenciálů (OERPs) a psychofyzikálních vyšetření v diagnostice poruch čichu (sála Vienna)

Holý R. (ÚVN Praha), Vodička J. (Pardubická nemocnice)

13:45–14:00 **prestávka**

14:00–14:45 INŠTRUKTÁŽNE KURZY

IC 5: Blefaroplastika (sála London I)

Doležal P., Mačaj M. (Nemocnica svätého Michala, Bratislava)

IC 6: Otokleróza od A do Z (sála London II+III)

Profant M., Varga L., Kabátová Z., Sláviková K. (LF UK a UN Bratislava)

IC 7: Výtok z ucha – diferenciální diagnostika a léčba z pohledu ambulantního ORL lékaře (sála Berlin)

Chrobok V., Švejdová A., Homoláč M. (FN Hradec Králové)

IC 8: Laryngeálne dystónie – aktuálny pohľad na možnosti diagnostiky a liečby (sála Vienna)

Haring J. (FN Trnava), Korim Ž. (FN Trnava & LF UK a UN Bratislava),

Tedla M. (LF UK a UN Bratislava)

14:45–15:15 **kávová prestávka**

15:15-16:45 OKRÚHLE STOLY

RT 1: Meniace sa kritériá indikácie na kochleárnu implantáciu u nás a vo svete (sála London I)

Moderátor

Kabátová Z. (LF UK a UN Bratislava)

Panelisti

Chrobok V. (FN Hradec Králové)

Skríning sluchu novorodencov a pedaudiocentrá v ČR

Kabátová Z. (LF UK a UN Bratislava), Goljjerová I. (LF UK a NÚDCH, Bratislava)

Indikačné kritériá na Slovensku u dospelých a u detí

Bouček J. (FN Motol Praha)

Indikačné kritériá v Českej republike

Profant M. (LF UK a UN Bratislava)

Indikačné kritériá na KI v niektorých krajinách sveta

Varga L. (LF UK a UN Bratislava)

Indikácie KI pri malformáciách vnútorného ucha

RT 2: Vybrané kapitoly z manažmentu karcinómu hrtana (sála London II+III)

Moderátor

Tedla M. (LF UK a UN Bratislava)

Panelisti

Staníková L. (FN Ostrava)

Endoskopická diagnostika prekancerózných lézií

Taimrová R. (Fortmedica, Praha)

Reflux a karcinóm hrtana

Jovič R. (University of Novi Sad)

Optimal treatment of advanced T3 and T4 cancers of the larynx

Doležal P. (SZU Bratislava)

Karcinóm hlasivky, kvalita hlasu: chirurgia versus rádioterapia

Korim Ž. (LF UK a UN Bratislava)

Riešenie porúch hlasu a prehĺtania u pacientov s karcinómom hrtana

15:15–16:45 PRIHLÁSENÉ PREDNÁŠKY 1
Rinológia + varia (sála Berlin)

Moderátori

Goljerová I. (NÚDCH Bratislava), Kostlivý T. (FN Plzeň)

Prednášky

PP 1: Nosní polyposa a biologická léčba – 2-leté zkušenosti FN Brno*Dubová M. (FN Brno)***PP 2: Výsledky léčby rinolikvorey na Klinike ORL Ružomberok v rokoch 2008–2023***Havriľak M. (ÚVN SNP Ružomberok)***PP 3: Biologická léčba CRSwNP a první výsledky léčby na Klinice otorinolaryngologie a chirurgie hlavy a krku ve Fakultní nemocnici Hradec Králové***Koblášová N. (FN Hradec Králové)***PP 4: Manažment závažnej epistaxy vo FNŠP F.D. Roosevelta***Gregušová M. (FNŠP FD Roosevelta, Banská Bystrica)***PP 5: Transmaxilárny prístup k tumoru vo fossa infratemporalis***Bajsová D. (UK JLF a UNM Martin)***PP 6: Vplyv antirefluxnej liečby na dolné nosové mušle***Javorská Z. (LF UK a UN Bratislava)***PP 7: Orbitálne komplikácie akútnej rinosinuitídy u pediatrických pacientov***Goljerová I. (NÚDCH Bratislava)***PP 8: Fokusy v ORL oblasti – diagnostika a možná terapie***Zogatová K. (Nemocnice Nový Jičín)***PP 9: Vliv obezity, věku a pohlaví na plazmatické hladiny vybraných glykoproteinových biomarkerů a miRNA-499 u pacientů s obstrukční spánkovou apnoe***Kostlivý T. (FN Plzeň)*

15:15-16:45 E-POSTEROVÁ SEKCIA 1

Varia (sála Vienna)

Moderátori

Fides Bercíková B. (LF UK a UN Bratislava),

Verešpejová Ľ. (FNKV Praha)

E-postery

EP 1: IgG4 asociovaná choroba v otorinolaryngológii

Radilová M. (VFN Praha)

EP 2: Korekce asymetrie obličeje pomocí nitového liftingu u pacientů s obrnou lícního nervu

Verešpejová Ľ. (FNKV Praha)

EP 3: Krikofaryngeální achalázie – málo známá příčina progredující dysfagie

Zeinerová L. (FN Hradec Králové)

EP 4: Dynamika kardiospecifických markerů v důsledku stimulace nervus vagus během intraoperační neuromonitorace

Urbániová Z. (FNKV Praha)

EP 5: Komplexní řešení patologie báze lební s využitím infratemporálních přístupů

Urbániová Z. (FNKV Praha)

EP 6: Syndróm tranzientného perivaskulárneho zápalu krčnej tepny (TIPIK syndróm) v podmienkach ústavnej pohotovostnej služby

Fides Bercíková B. (LF UK a UN Bratislava)

EP 7: Změny sluchových kmenových potenciálů u pacientů se získanou hypotyreózou

Urbániová Z. (FNKV Praha)

EP 8: CZECH SALIVARY GLAND DATABASE – počítačový program pro vedení databáze pacientů se zhoubnými nádory velkých slinných žláz

Kalfeřt D. (FN Motol Praha)

EP 9: Intraoperační neuromonitoring zvrtného nervu a jeho klinické využití

Hložek J. (ÚVN Praha)

15:30-18:00 WORKSHOP ULTRAMED (sála Warsaw)

16:45-18:00 prestávka

18:00-19:30 ZAČIATOK KONGRESU (sála London I+II+III)

19:30-20:30 Otvárací večer a stretnutie s vystavujúcimi spoločnosťami (foyer)

ŠTVRTOK 19. 9. 2024

08:00–08:45 INŠTRUKTÁŽNE KURZY

IC 9: Ultrasonografia v ORL – skúsenosti z dvoch pracovísk (sála London I)

*Almaši M. (Východoslovenský onkologický ústav, Košice),
Sýba J. (FN Motol Praha)*

IC 10: Možnosti korekcie sluchu systémy pro kostní vedení u dospělých (sála London II+III)

Bouček J., Kalitová P. (FN Motol Praha)

IC 11: Drobné invazivní výkony v ORL ambulanci (sála Berlin)

*Pokorný K. (Pardubická nemocnice),
Vodička J. (Pardubická nemocnice a Univerzita Pardubice),
Reva D. (Pardubická nemocnice)*

IC 12: Obliterační techniky u středoušních výkonů (sála Vienna)

*Vodička J. (Pardubická nemocnice a Univerzita Pardubice),
Dvořák L. (Pardubická nemocnice)*

08:00–17:40 WORKSHOP ULTRAMED (sála Warsaw)

08:45–09:00 prestávka

09:00-10:30 OKRÚHLE STOLY

RT 3: Diferencovaný karcinóm štítnej žľazy I (sála London I)

Moderátor

Tedla M. (LF UK a UN Bratislava)

Panelisti

Králik R. (LF UK a OÚSA, Bratislava)

privítanie účastníkov

Grigerová M. (SZU a OÚSA, Bratislava)

Diferenciálna diagnostika rizikového a nerizikového diferencovaného karcinómu štítnej žľazy

Sheahan P. (Victoria University Hospital Cork)

Surgical management of differentiated thyroid cancer - Irish perspective

Astl J. (ÚVN Praha)

Chirurgická liečba diferencovaného karcinómu štítnej žľazy v ČR

Obtulovičová K. (ÚVN SNP Ružomberok)

Profylaktická disekcia lymfatických uzlín centrálného krčného kompartmentu - pre a proti

moderovaná diskusia

RT 4: Nádory rinobázy (sála London II+III)

Moderátori

Šurda P. (Guy's and St Thomas' NHS Foundation Trust, Londýn),

Plzák J. (FN Motol Praha)

Panelisti

Šurda P. (Guy's and St Thomas' NHS Foundation Trust, Londýn)

Princípy diagnostiky nádorov rinobázy

Matoušek P. (FN Ostrava)

Endoskopická technika v chirurgii rinobáze

Plzák J. (FN Motol Praha)

Onkochirurgie orbity

Sičák M. (ÚVN SNP Ružomberok)

Rekonštrukcia dury po resekcii tumorov rinobázy

09:00–10:30 PRIHLÁSENÉ PREDNÁŠKY 2
Otológia + laryngológia + varia (sála Berlin)

Moderátori

Profant O. (FNKV Praha), Ugorová D. (LF UK a UN Bratislava)

Prednášky

**PP 10: Využití chemicky asistovaná disekce (CADISS)
v neurootologické chirurgii**

Urbániová Z. (FNKV Praha)

**PP 11: Malformácie vnútorného ucha pri Branchio-oto-renálnom
syndróme**

Ugorová D. (LF UK a UN Bratislava)

PP 12: Vztah mezi sensorineurální poruchou sluchu a kognicí

Profant O. (FNKV Praha)

**PP 13: Chirurgická léčba lagofthalmu u pacientů s obrnou lícního
nervu pomocí implantace do horního víčka**

Verešpejová L. (FNKV Praha)

**PP 14: Možnosti chirurgickej liečby III. stupňa osteoradionekrózy
čelustí voľnými mikrovaskulárnymi lalokmi**

Abelovský J. (FNsP FD Roosevelta, Banská Bystrica)

PP 15: Diagnostika retrolingvální obstrukce pomocí DISE

Matyášek M. (FN Motol Praha)

**PP 16: Protokol hodnotenia hlasu pacientov s parézou hlasiviek
podstupujúcich medializáciu hlasiviek**

Číželová E. (LF UK a UN Bratislava)

**PP 17: Prínos diagnostiky dysfágie pomocou FEES na našej
klinike**

Melko N. (UNLP, Košice)

09:00-10:30 E-POSTEROVÁ SEKCIA 2

Otológia (sála Vienna)

Moderátori

Kunzo S. (Nemocnica Bory, Bratislava),

Mateášiková Z. (FN Olomouc)

E-postery

EP 10: Využití 3D tištěného ušního modelu v tréninku chirurgických dovedností

Mateášiková Z. (FN Olomouc)

EP 11: Pleomorfný dermální sarkóm ušnice

Zábranská M. (Nemocnica Bory, Bratislava)

EP 12: Malígna externá otitída

Majáková L. (Nemocnica Bory, Bratislava)

EP 13: Dekomprese endolymfatického vaku v léčbě refrakterní formy Ménièreovy choroby

Murgašová L. (FNKV Praha)

EP 14: Vícečetné komplikace chronického hnisavého středoušního epitympanálního zánětu s cholesteatomem - kazuistika

Dvořák L. (Pardubická nemocnice)

EP 15: Intrakochleární Tip Fold Over - možnosti včasné diagnostiky a řešení

Jurovčík M. (FN Motol Praha)

EP 16: Obliterácia bioaktívnym sklom v chirurgii spánkovej kosti - prvé skúsenosti z praxe

Kunzo S. (Nemocnica Bory, Bratislava)

EP 17: Kvalita života u detí po kochleárnej implantácii

Mészáros P. (NÚDCH Bratislava)

EP 18: Využitie neurálnej plasticity pri liečbe a rehabilitácii porúch sluchu

Hubka P. (LF UK a UN Bratislava a BMC SAV, Bratislava)

10:30-11:00 kávoová prestávka

11:00–12:30 **OKRÚHLE STOLY****RT 5: Diferencovaný karcinóm štítnej žľazy II (sála London I)**

Moderátor

Králik R. (LF UK a OÚSA, Bratislava)

Panelisti

*Kajo K. (OÚSA, Bratislava)***Diagnostika karcinómov štítnej žľazy z folikulových buniek podľa kritérií 5. edície WHO klasifikácie (2022)***Urbán V. (OÚSA, Bratislava)***Význam genetického vyšetrenia pre terapeutický manažment pacientov***Takáčsová E. (LF UK a OÚSA, Bratislava),**Bartovic M. (SZU a OÚSA, Bratislava)***Adjuvantná liečba rádioaktívnym jódom***Katra R. (FN Motol Praha)***Malignity štítnej žľazy v detskom veku***Zahradníková P. (LF UK a NÚDCH, Bratislava)***Situácia v detskej chirurgii štítnej žľazy na Slovensku moderovaná diskusia****RT 6: Keynote Lecture panel I (sála London II+III)***Offeciers E. (European Institute for ORL-HNS,**St Augustinus Hospital, Antverpy)***The Bony Obliteration Technique for Cholesteatoma – our conclusions after 25 years***Šurda P. (Guy's and St Thomas' NHS Foundation Trust, Londýn)***Nové poznatky z EPOS 2020: Zmeny v klasifikácii a dopad na liečbu chronickej rinosinusitídy***Offeciers E. (European Institute for ORL-HNS,**St Augustinus Hospital, Antverpy)***Modern imaging: The backbone of decision making in ear surgery – an overview**

**11:00–12:30 SEKCIA NLZP
(sála Berlin)**

Moderátori

Hanzlová K. (FN Ostrava),

Škvrňáková J. (Univerzita Pardubice a Pardubická nemocnice)

Prednášky

NLZP 1: Využití moderních technologií při osvojování dovedností na operačních sálech

Škvrňáková J. (Univerzita Pardubice a Pardubická nemocnice)

NLZP 2: Transorální robotická chirurgie (TORS) z pohledu ORL sestry, ošetrovatelská péče a hojení ran po výkonu

Šimurdová M. (FN Motol Praha)

NLZP 3: Vyšetřování a hodnocení stavu výživy u pacientů s karcinomem orofaryngu

Blanař V. (Univerzita Pardubice a Pardubická nemocnice)

NLZP 4: HPV v ORL oblasti

Slanínáková M. (Pardubická nemocnice)

NLZP 5: Vývoj četnosti FESS operací s nástupem biologické léčby

Zigo Dalecká J. (Pardubická nemocnice)

NLZP 6: Endoskopie slinných žláz z pohledu sestry

Hanzlová K. (FN Ostrava)

NLZP 7: Léky navozená spánková endoskopie (DISE)

Bohušová B. (FN Ostrava)

11:00–12:30 PRIHLÁSENÉ PREDNÁŠKY 3
Head and neck (sála Vienna)

Moderátori

Čoček A. (FTN Praha), Horvát Hriseňková D. (ORL HUMENNÉ)

Prednášky

PP 18: Nádory parafaryngu – skúsenosti s chirurgickou liečbou na ORL oddelení VOÚ a.s., Košice

Karolová L. (Východoslovenský onkologický ústav, Košice)

PP 19: Core cut biopsia v diagnostike nádorov hlavy a krku
Petryshynetsová O. (Východoslovenský onkologický ústav, Košice)**PP 20: Primárna a sekundárna inercia hlasovej protézky – analýza nášho súboru**

Koiš D. (ÚVN SNP Ružomberok)

PP 21: Faryngokutánna fistula ako pooperačná komplikácia u laryngektomovaných pacientov a jej súvis s vybranými rizikovými faktormi

Grédi V. (FNsP Nové Zámky)

PP 22: Elektívni blokové krční disekcie u záchranné laryngektómie

Horáková Z. (FN Olomouc)

PP 23: Akutní epiglottitida v době vakcinace

Klail P. (FN Plzeň)

PP 24: Metastázy karcinomu do krčných uzlin z neznámého primárneho tumoru

Čoček A. (FTN Praha)

PP 25: Komplexná rehabilitácia po laryngektómii

Lešková L. (FNsP Nové Zámky)

PP 26: Analýza mikrobiologického profilu podnebných mandlí pri chronickej tonzilitide

Horvát Hriseňková D. (ORL HUMENNÉ)

12:30–14:00 prestávka na obed**ZHROMAŽDENIE ČLENOV SSO**
(sála Berlin)

**14:00-15:30 PREDNÁŠKY: Štítna žľaza I
(sála London I)**

Moderátori

Arciniegas M. (LFUK a OÚSA, Bratislava),

Kalfeřt D. (FN Motol Praha)

Prednášky

ŠŽ 1: How I do it + ATA guidelines

Králík R. (LF UK a OÚSA, Bratislava)

**ŠŽ 2: Je papilárny tyroideálny mikrokarcinóm vždy
nízkorizikový?**

Veme I. (Nemocnica Agel Košice-Šaca)

**ŠŽ 3: Diagnostická biopsia sentinelových lymfatických uzlín pri
liečbe papilárneho karcinómu štítnej žľazy**

Arciniegas M. (LFUK a OÚSA, Bratislava)

**ŠŽ 4: 17 rokov chirurgie štítnej žľazy v špecializovanej nemocnici
ORL HUMENNÉ, s.r.o.**

Hriseňko st. I. (ORL HUMENNÉ)

**ŠŽ 5: Palpačná tyreoiditída – (predvídateľná) komplikácia
po paratyroidektómii – kazuistika**

Valko M. (ORL oddelenie, Antrim, UK)

**ŠŽ 6: Chirurgická liečba BRAF V600E+ papilárnych karcinomů
štítnej žľazy – komplikace a klinicko-patologické znaky**

Hložek J. (ÚVN Praha)

**ŠŽ 7: BRAF a KRAS mutace a jejich interakce s vybranými
mikroRNA a geny u papilárního karcinomu štítnej žľazy a jeho
metastáz do krčných uzlín**

Kalfeřt D. (FN Motol Praha)

**ŠŽ 8: Dobře diferencovaný nízkorizikový karcinóm štítnej žľazy
(T1a,b) a krční uzlinové metastázy (N1a,b) – kazuistiky 4 prípadů**

Lukáš J. (Nemocnice Na Homolce, Praha)

14:00–15:30 OKRÚHLE STOLY**RT 7: Keynote Lecture panel II (sála London II+III)***Myers E. N. (University of Pittsburgh Medical Center)***The Evolution of Multidisciplinary Treatment for Patients With Cancer of the Head and Neck***Mehanna H. (University of Birmingham)***The HPV+ oropharyngeal cancer management dilemma – what next?!***Sheahan P. (Victoria University Hospital Cork)***What is safe margin in oral and oropharyngeal cancer surgery?****RT 8: Genetika porúch sluchu v ČR a SR: epidemiológia a klinické aspekty (sála Berlin)**

Moderátor

Varga L. (LF UK a UN Bratislava)

Panelisti

*Varga L. (LF UK a UN Bratislava)***Úvod do otogenetiky***Tvrďá P. (FN Ostrava a FN Olomouc)***Genetické příčiny ztráty sluchu u českých pacientů testovaných ve FN Ostrava***Borecká S. (Biomedicínske centrum SAV, Bratislava)***Hereditárna etiológia nesyndrómovej poruchy sluchu na Slovensku***Bouček J. (FN Motol Praha)***Výsledky genetického vyšetření u dospělých pacientů s kochleárním implantátem***Kremlíková Pourová R. (FN Motol Praha)***Genová terapie poruch sluchu – budoucnost, nebo realita?**

14:00-15:30 E-POSTEROVÁ SEKCIA 3

Head and neck (sála Vienna)

Moderátori

Pavlovčinová G. (Nemocnica Bory, Bratislava),

Šteffl M. (Karlovarská krajská nemocnice)

E-postery

EP 19: Myeloidní sarkom krku

Mrlinová N. (FN Bulovka, Praha)

EP 20: Cystický degenerovaný adenóm PT

Košťalová T. (Nemocnica Agel Košice-Šaca)

**EP 21: Temporo-parotické resekce v léčbě pokročilých tumorů
průušní žlázy a spánkové kosti**

Verešpejová L. (FNKV Praha)

**EP 22: Netypické metastázovanie u pacienta s HPV asociovaným
skvamocelulárnym karcinómom orofaryngu**

Pavlovčinová G. (Nemocnica Bory, Bratislava)

EP 23: Expresie PD-1/PD-L1 u spinocelulárných karcinómů (SCC)

nádorů v oblasti hlavy a krku a klinické využití v indikaci

imunoterapie – první zkušenosti v klinické praxi

Neškudlová G. (ÚVN Praha)

**EP 24: První zkušenosti s Milánskou klasifikací v okresní
nemocnici**

Mykhalyna T. (Nemocnice Děčín)

EP 25: Epidermoidná cysta průušnej slinnej žlázy

Špilárová D. (Nemocnica Agel Košice-Šaca)

**EP 26: Trombóza mozgových splavů jako primomanifestace
adenomu příštítného tělíska**

Mamiňák K. (ÚVN Praha)

**EP 27: Rozsáhlá gangréna v oblasti krku léčená za pomoci
podtlakové terapie**

Šteffl M. (Karlovarská krajská nemocnice)

15:30-15:45 kávová přestávka

**15:45–16:45 PREDNÁŠKY: Štítna žľaza II
(sála London I)**

Moderátori

*Arciniegas M. (LFUK a OÚSA, Bratislava),
Obtulovičová K. (ÚVN SNP Ružomberok)*

Prednášky

ŠŽ 9: kazuistika*Nemergut Š. (LF UK a OÚSA, Bratislava)***ŠŽ 10: kazuistika***Nechojdomová D. (LF UK a UN Bratislava)***ŠŽ 11: kazuistika***Koiš D. (ÚVN SNP Ružomberok)***ŠŽ 12: kazuistika***Veme I. (Nemocnica Agel Košice-Šaca)***EDUKAČNÉ SYMPÓZIUM I
(sála London II+III)****15:45–16:30 Nové možnosti biologickej liečby CRSwNP na Slovensku
(Berlin-Chemie / A. Menarini Distribution Slovakia)****Biologická liečba nosovej polypózy – úloha ORL špecialistu***Sičák M. (ÚVN SNP Ružomberok)***Úloha eozinofilov a IL-5 v patofyziológii chronickej rinosinuitídy
s nosovou polypózou***Hlinka I. (Alergolmuno centrum, Kežmarok)***CRSwNP – sám vojak v poli? Mepolizumab v liečbe ochorení
dýchacích ciest***Urđová V. (FNsP FD Roosevelta, Banská Bystrica a UK JLF
a UNM Martin)***16:30–16:45 Omalizumab v klinickom manažmente chronickej rinosinuitídy
s nosovými polypmi (Novartis Slovakia)***Mačaj M. (Nemocnica svätého Michala, Bratislava)*

15:45–16:45 PRIHLÁSENÉ PREDNÁŠKY 4

Otológia (sála Berlin)

Moderátori

Ruml F. (FN Plzeň), Verešpejová L. (FNKV Praha)

Prednášky

PP 27: Možnosti detekce cholesteatomu ve středouší magnetickou rezonancí pomocí difuzně váženého zobrazení. Výsledky na ORL klinice FN v Plzni 2018–2023

Ruml F. (FN Plzeň)

PP 28: 15 rokov skúseností s liečbou otosklerózy na pracovisku ORL FN sP Žilina

Repková A. (FN sP Žilina)

PP 29: Endoskopická, mikroskopická a endoskopicky asistovaná myringoplastika: komparatívni non-randomizovaná kohortová studie

Dvořák L. (Pardubická nemocnice)

PP 30: Podmienky predpisovania načúvacích prístrojov v SR
Šuchová L. (Nemocnica sv. Cyrila a Metoda, Bratislava)

PP 31: Retrosigmoidní a retrolabyrinthální sluch šetřící mikrochirurgie vestibulárního schwannomu

Verešpejová L. (FNKV Praha)

PP 32: Vliv věku na vztah periferních a centrálních sluchových schopností

Profant O. (FNKV Praha)

15:45–16:45 E-POSTEROVÁ SEKCIA 4
Rinológia + varia (sála Vienna)

Moderátori

Maléřová S. (FN Motol Praha),

Uhliarová B. (FNsP FD Roosevelta, Banská Bystrica)

E-postery

EP 28: Účinnok pleuranu (β -glukán získaný z *Pleurotus ostreatus*) na klinický priebeh ochorenia u pacientov s chronickou rinosinuitídou

Uhliarová B. (FNsP FD Roosevelta, Banská Bystrica)

EP 29: Histologická štruktúrálna analýza lymfoepiteliálna adenotonzilárna tkáň pacientů s mukopolysacharidózou

Murgašová L. (FNKV Praha)

EP 30: Diagnostický postup u získané otvorené rinolalíe nejasné etiologie – kazuistika

Maléřová S. (FN Motol Praha)

EP 31: Kombinace flowmetrie a PNIF k objektivizaci nosní průchodnosti u pacientů s obstrukcí v oblasti nosní chlopně

Knížek Z. (Pardubická nemocnice)

EP 32: Maligní novotvary vedlejších dutin nosních na ORL klinice FN Plzeň v letech 2013–2023

Riant M. (FN Plzeň)

EP 33: Absces po pokousání člověkem

Perce K. (FN Brno a LF MU, Brno)

EP 34: Sinusitída a jej orbitálne komplikácie u detského pacienta

Jančovič A. (LF UK a NÚDCH, Bratislava)

EP 35: Prejav anomálie prvej branciálnej štrbiny u 16-mesačnej pacientky – kazuistika

Paouris D. (LF UK a NÚDCH, Bratislava)

16:45–16:55 prestávka

16:55–17:40 INŠTRUKTÁŽNE KURZY

IC 13: Diagnostika a terapie mimojícnových projevů reflexní choroby jícnu v otorinolaryngologii (sála London I)

Vydrová J. (Hlasové a sluchové centrum Praha)

IC 14: FESS Check list – ako si predoperačne uľahčiť samotnú FESS operáciu (sála London II+III)

Mačaj M., Doležal P. (Nemocnica svätého Michala, Bratislava)

IC 15: Mykobakteriální záněty uzlin v dětském věku – step by step (sála Berlin)

Katra R., Smolková K. (FN Motol Praha)

IC 16: Těžké vrozené a získané stenozy dýchacích cest u dětí – možnosti řešení (sála Vienna)

Jurovčík M., Šimonek J., Libáková Z. (FN Motol Praha)

18:30–22:00 SPOLOČENSKÝ VEČER

PIATOK 20. 9. 2024

08:30–09:15 INŠTRUKTÁŽNE KURZY

IC 17: Nekrotizující externí otitida – často opomíjená diagnóza (sála London I)

Bakaj T., Salzman R., Quinn L. (FN Olomouc)

IC 18: Použití plazmové koblace při ošetření adenoidní vegetace a patrových tonzil (sála London II+III)

Ševčík M. (Nemocnice Třinec), Jurovčík M. (FN Motol Praha), Fořt T. (FortMedica, Praha)

IC 19: Rekonštrukčná chirurgia stredného ucha (sála Berlin)

Klačanský J. (LF UK a UN Bratislava)

IC 20: Neurogenní dysfagie (sála Vienna)

Košľabová E., Mrázková L., Nestávalová H., Sýba J. (FN Motol Praha)

08:30–14:15 WORKSHOP ULTRAMED (sála Warsaw)

09:15–09:45 kávovalá prestávka

09:45–11:15 OKRÚHLE STOLY

**RT 9: HPV-induced OPH cancer: An ever-changing disease
(sála London I)**

Moderátori

Zábrodský M. (FN Motol Praha),

Mehanna H. (University of Birmingham)

Panelisti

Mehanna H. (University of Birmingham)

Was TNM8 HPV+ classification introduced too soon?

Tachezy R. (Přírodovědecká fakulta UK, Praha)

**Biomolecular and genomic markers for the personalized
prediction of the effect of treatment of head and neck tumors**

Štefanička P. (Nemocnica Bory, Bratislava)

**Significance of resection margins in HPV positive and negative
oropharyngeal carcinomas**

Salzman R. (FN Olomouc)

Salvage surgery for HPV-positive oropharyngeal carcinomas

Vošmik M. (FN Hradec Králové)

**Radiation therapy for HPV-positive oropharyngeal squamous
cell carcinoma: What's new in de-intensification approaches?**

RT 10: Chirurgia nosovej priehradky (sála London II+III)

Moderátor

Sičák M. (ÚVN SNP Ružomberok)

Panelisti

Kováč M. (Denná ORL klinika Banská Bystrica)

Univerzálna septoplastika

Kastner J. (ORL ambulance, Beroun)

Endoskopicky asistovaná septoplastika

Kočajda J. (Denná ORL klinika, Banská Bystrica)

Septoplastika vo vzťahu k rinoplastike

Sičák M. (ÚVN SNP Ružomberok)

Modifikovaná relaxing technika pri uzávere defektu septa

09:45–11:15 EDUKAČNÉ SYMPÓZIUM 2
(sála Berlin)**09:45–10:05 Cesta vzorky pacienta s rakovinou hlavy a krku**
(Merck Sharp & Dohme)*Mečiarová I. (Unilabs Slovensko, Bratislava)***10:15–10:35 3-dimenzionální zobrazení v chirurgii spánkové kosti a báze**
lební (B. Braun Slovensko)*Fík Z. (FN Motol Praha)***10:40–10:50 Efektivní využití koloidních roztoků stříbra a mědi v ORL oblasti**
(Alpen Pharma CZ)*Havlík R. (AUDIO Fon centr, Brno)***11:00–11:15 Využití videoendoskopie a NBI zobrazení v otorinolaryngologii**
(ULTRAMED)*Lukeš P. (FN Motol Praha)***PRIHLÁSENÉ PREDNÁŠKY 5****Vestibulológia + otológia (sála Vienna)**

Moderátori

Antalová J. (LF UK a UN Bratislava), Hošnová D. (FN Brno)

Prednášky

PP 33: Binokulárny video head impulse test: inovace
v diagnostice závratí*Stříteská M. (FNKV Praha a FN Hradec Králové)***PP 34: Vestibulárna migréna-diagnóza objektivných**
vestibulárnych testov alebo prvého kontaktu?*Pospíšilová Z. (LF UK a UN Bratislava)***PP 35: Výhody kombinácie vyšetrení VNG a vHIT***Lešková M. (UNLP, Košice)***PP 36: Identifikácia bilaterálnej vestibulopatie u kandidátov**
a užívateľov kochleárneho implantátu*Antalová J. (LF UK a UN Bratislava)***PP 37: Jednostranná hluchota a možnosti kompenzácie***Fides Bercíková B. (LF UK a UN Bratislava)***PP 38: Plastické zmeny v sluchové kúře u pacientů**
s jednostrannou poruchou sluchu*Profant O. (FNKV Praha)***PP 39: První zkušenosti s eABR***Hošnová D. (FN Brno)***PP 40: Korekce jednostranných sluchových vad u dětí**
v prelingválním období*Aksenovová Z. (FN Motol Praha)***PP 41: Klinické projevy, diagnostika a terapie syndromu**
dehiscence horního semicirkulárního kanálku*Murgašová L. (FNKV Praha)*

11:15-12:45 **prestávka na obed**

12:45-14:15 **OKRÚHLE STOLY**

RT 11: Biologická liečba nosovej polypózy (sála London I)

Moderátor

Vodička J. (Pardubická nemocnice a Univerzita Pardubice)

Panelisti

Vodička J. (Pardubická nemocnice a Univerzita Pardubice)

Zmena prístupu k chronickým zánčtlivým onemocnením v ORL
Dobrovič Š. (ÚVN SNP Ružomberok)

Vlastní zkušenosti s biologickou léčbou

Knížek Z. (Pardubická nemocnice a LF UK v Hradci Králové)

Role chirurgie v době biologické léčby chronické rinosinuitidy s polypy

Vojkůvková A. (Institut biostatistiky a analýz, Brno)

Registr biologické léčby

Šurda P. (Guy's and St Thomas' NHS Foundation Trust, Londýn)

Biologická léčba pacientů s chronickou rinosinuitidou

RT 12: Riešenie chronickej stredoušnej sekretorickej otitídy v detskom veku (sála London II+III)

Moderátor

Goljerová I. (LF UK a NÚDCH, Bratislava)

Panelisti

Jurovčík M. (FN Motol Praha)

Etiopatogenéza, diagnostika a liečba chronickej sekretorickej otitídy

Máchalová M. (FN Brno)

Chronická sekretorická otitida u pacientů s rozštěpovými vadami a kraniofaciálními deformitami

Banás A. (FN u sv. Anny v Brně)

Sledovanie pediatrických pacientov po inzercii ventilačných trubičiek pre chronickú sekretorickú otitídu - 5 ročná retrospektívna štúdia

Koman A. (DFN, Košice)

Indikácia k inzercii long-term ventilačných trubičiek u detí

Goljerová I. (LF UK a NÚDCH, Bratislava)

Dilatácia sluchovej trubice u detí

12:45–14:15 PRIHLÁSENÉ PREDNÁŠKY 6
Slinné žľazy + head and neck + varia (sála Berlin)

Moderátori

Černá J. (Poliklinika Agel Praha),
Šatanková J. (FN Hradec Králové)

Prednášky

PP 42: Zkušenosti s biopsií tenkou jehlou (FNAB) v diagnostice a léčbě pleomorfního adenomu příušní žlázy

Fíková A. (FN Motol Praha)

PP 43: Elektivní blokové disekce u karcinomů příušní žlázy

Kuchař M. (FN Bulovka, Praha)

PP 44: Tumory příušní slinné žlázy (retrospektivní studie)

Šatanková J. (FN Hradec Králové)

PP 45: Význam peroperačnej histológie pre prognózu pacientov po parciálnych resekcích hrtana

Pohančaníková J. (ÚVN SNP Ružomberok)

PP 46: Voľné mikrovaskulárne laloky v chirurgii hlavy a krku

Hocková B. (FNsP FD Roosevelta, Banská Bystrica)

PP 47: Vplyv chronického stresu na nádory hlavy a krku

Hajdúová H. (LF UK a UN Bratislava)

PP 48: Efekt blokády g. pterygopalatinum v léčbě nádorové a nenádorové bolesti

Černá J. (Poliklinika Agel Praha)

PP 49: Mykobakteriální záněty krčních uzlin v dětském věku

Smolková K. (FN Motol Praha)

PP 50: Využití peroperačního měření hladiny parathormonu k predikci úspěchu parathyroidectomie pro primární hyperparathyreózu – retrospektivní studie

Hanzalová F. (ÚVN Praha)

12:45-14:15 PRIHLÁSENÉ PREDNÁŠKY 7
Dysfagia + kazuistiky (sála Vienna)

Moderátori

*Obtulovičová K. (ÚVN SNP Ružomberok),
Šuchaň M. (LF UPJŠ a UNLP, Košice)*

Prednášky

PP 51: Aplikácia Odporúčania SSPEV pre nutričný rizikový skrýning a manažment pre ORL a CHHaK

Obtulovičová K. (ÚVN SNP Ružomberok)

PP 52: Medzinárodná iniciatíva pre štandardizáciu diéty pri dysfágii (IDDSI) – slovenský preklad a adaptácia rámca IDDSI

Adzimová S. (ÚVN SNP Ružomberok)

PP 53: Sfenoidálna meningoencefalokéla – kazuistika

Lučanská M. (UK JLF a UNM Martin)

PP 54: Atrofia zrakového nervu ako komplikácia akútnej rinosinuitídy

Čentéš M. (SZU Bratislava, Nemocnica sv. Michala, Bratislava)

PP 55: Slizniční melanom stredouší dutiny

Souček V. (FN Motol Praha)

PP 56: Tolos-Hunt syndróm ako príčina oftalmoplégie

Šuchaň M. (LF UPJŠ a UNLP, Košice)

PP 57: Nové možnosti rekonstrukcie čelistí – kazuistika pacientky

Vernerová L. (ÚVN Praha)

PP 58: Intraorbitálna retrobulbarna arteriovenozná malformácia – kazuistika

Jašková T. (UNM Martin)

PP 59: Nezvyčajná príčina subglotickej stenózy u dospelého – kazuistika

Piatková A. (ÚVN SNP Ružomberok)

14:15-14:30 prestávka

14.30-15.00 ZAKONČENIE KONGRESU
(sála London I+II+III)

Aktualizované 9. 9. 2024.

Zmena v programe vyhradená.

EDUKAČNÉ SYMPÓZIÁ

ŠTVRTOK 19. 9. 2024

15:45–16:45 **EDUKAČNÉ SYMPÓZIUM 1**
(sála London II+III)

15:45–16:30



Nové možnosti biologickej liečby CRSwNP na Slovensku

Biologická liečba nosovej polypózy – úloha ORL špecialistu

Sičák M. (ÚVN SNP Ružomberok)

Úloha eozinofilov a IL-5 v patofyziológii chronickej rinosinuitídy s nosovou polypózou

Hlinka I. (Alergolmuno centrum, Kežmarok)

CRSwNP – sám vojak v poli? Mepolizumab v liečbe ochorení dýchacích ciest

Urdová V. (FNsP FD Roosevelta, Banská Bystrica a UK JLF a UNM Martin)

16:30–16:45



Omalizumab v klinickom manažmente chronickej rinosinuitídy s nosovými polypmi

Mačaj M. (Nemocnica svätého Michala, Bratislava)

PIATOK 20. 9. 2024

09:45-11:15 **EDUKAČNÉ SYMPÓZIUM 2**
(sála Berlin)

09:45-10:05



Cesta vzorky pacienta s rakovinou hlavy a krku
Mečiarová I. (Unilabs Slovensko, Bratislava)

10:15-10:35



3-dimenzionální zobrazení v chirurgii spánkové kosti a báze lebni
Fík Z. (FN Motol Praha)

10:40-10:50



Efektivní využití koloidních roztoků stříbra a mědi v ORL oblasti
Havlík R. (AUDIO Fon centr, Brno)

11:00-11:15



Využití videoendoskopie a NBI zobrazení v otorinolaryngologii
Lukeš P. (FN Motol Praha)

Aktualizované 9. 9. 2024.
Zmena v programe vyhradená.

INŠTRUKTÁŽNE KURZY

Kapacita inštruktážnych kurzov je obmedzená. V záujme včasného zabezpečenia miesta odporúčame registráciu čo najskôr.

Počas kongresu bude možnosť dodatočnej registrácie na kurzy priamo na registračnej prepážke, avšak len do naplnenia kapacít. Vzhľadom na vysoký záujem o kurzy v prvý deň kongresu odporúčame registráciu na mieste s dostatočným časovým predstihom.

Dôležité: Po úspešnej registrácii na kurz bude vaša kongresová menovka zároveň slúžiť ako vstupenka. Prosím, nezabudnite ju mať pri sebe. QR kód na menovke bude použitý na kontrolu prístupu do jednotlivých kurzov.

STREDA 18. 9. 2024

13:00–13:45 INŠTRUKTÁŽNE KURZY

IC 1: Laserem asistované ambulatní výkony u onemocnění hrtanu (sála London I)

Zábrodský M., Lukeš P., Votava M. (FN Motol Praha)

IC 2: Vestibulární schwannom – ORL a neurochirurgie (sála London II+III)

Fík Z., Vlasák A. (FN Motol Praha)

IC 3: Sialoendoskopie v managmentu chronických nemocí slinných žláz (sála Berlin)

Staníková L., Kántor P., Komínek P. (FN Ostrava)

IC 4: Význam čichových evokovaných potenciálů (OERPs) a psychofyzikálních vyšetření v diagnostice poruch čichu (sála Vienna)

Holý R. (ÚVN Praha), Vodička J. (Pardubická nemocnice)

14:00–14:45 INŠTRUKTÁŽNE KURZY

IC 5: Blefaroplastika (sála London I)

Doležal P., Mačaj M. (Nemocnica svätého Michala, Bratislava)

IC 6: Otokleróza od A do Z (sála London II+III)

Profant M., Varga L., Kabátová Z., Sláviková K. (LF UK a UN Bratislava)

IC 7: Výtok z ucha – diferenciální diagnostika a léčba z pohledu ambulatního ORL lékaře (sála Berlin)

Chrobok V., Švejdomá A., Homoláč M. (FN Hradec Králové)

IC 8: Laryngeálne dystónie – aktuálny pohľad na možnosti diagnostiky a liečby (sála Vienna)

Haring J. (FN Trnava), Korim Ž. (FN Trnava & LF UK a UN Bratislava), Tedla M. (LF UK a UN Bratislava)

ŠTVRTOK 19. 9. 2024

08:00-08:45 INŠTRUKTÁŽNE KURZY

IC 9: Ultrasonografia v ORL – skúsenosti z dvoch pracovísk (sála London I)

Almaši M. (Východoslovenský onkologický ústav, Košice),
Sýba J. (FN Motol Praha)

IC 10: Možnosti korekcie sluchu systémy pro kostní vedení u dospělých (sála London II+III)

Bouček J., Kalitová P. (FN Motol Praha)

IC 11: Drobné invazivní výkony v ORL ambulanci (sála Berlin)

Pokorný K. (Pardubická nemocnice), Vodička J. (Pardubická nemocnice a Univerzita Pardubice), Reva D. (Pardubická nemocnice)

IC 12: Obliterační techniky u středoušních výkonů (sála Vienna)

Vodička J. (Pardubická nemocnice a Univerzita Pardubice),
Dvořák L. (Pardubická nemocnice)

16:55-17:40 INŠTRUKTÁŽNE KURZY

IC 13: Diagnostika a terapie mimojícnových projevů reflexní choroby jícnu v otorinolaryngologii (sála London I)

Vydrová J. (Hlasové a sluchové centrum Praha)

IC 14: FESS Check list – ako si predoperačne uľahčiť samotnú FESS operáciu (sála London II+III)

Mačaj M., Doležal P. (Nemocnica svätého Michala, Bratislava)

IC 15: Mykobakteriální záněty uzlin v dětském věku – step by step (sála Berlin)

Katra R., Smolková K. (FN Motol Praha)

IC 16: Těžké vrozené a získané stenozy dýchacích cest u dětí – možnosti řešení (sála Vienna)

Jurovčík M., Šimonek J., Libáková Z. (FN Motol Praha)

PIATOK 20. 9. 2024

08:30–09:15 INŠTRUKTÁŽNE KURZY

IC 17: Nekrotizující externí otitida – často opomíjená diagnóza (sála London I)

Bakaj T., Salzman R., Quinn L. (FN Olomouc)

IC 18: Použití plazmové koblace při ošetření adenoidní vegetace a patrových tonzil (sála London II+III)

Ševčík M. (Nemocnice Třinec), Jurovčík M. (FN Motol Praha), Fořt T. (FortMedica, Praha)

IC 19: Rekonstrukční chirurgie středního ucha (sála Berlin)

Klačanský J. (LF UK a UN Bratislava)

IC 20: Neurogenní dysfagie (sála Vienna)

Košťabová E., Mrázková L., Nestávalová H., Sýba J. (FN Motol Praha)

WORKSHOP ULTRAMED

ULTRAMED

Workshop spoločnosti Ultramed bude pre účastníkov voľne prístupný v sále Warsaw, ktorý sa nachádza na 1. poschodí. Program sa uskutoční v nasledujúcich časoch:

Streda 18. 9. 2024	15:30–18:00
Štvrtok 19. 9. 2024	08:00–17:40
Piatok 20. 9. 2024	08:30–14:15

REGISTRÁCIA

Registrácia vopred prihlásených aj nových účastníkov a distribúcia kongresových materiálov bude prebiehať pri registračnej prepážke, ktorá sa bude nachádzať na prízemí hneď pri vchode do hotela Crowne Plaza.

Registračné hodiny

Streda 18. 9. 2024	11:00–20:30
Štvrtok 19. 9. 2024	07:00–18:30
Piatok 20. 9. 2024	07:30–15:00

Samoobslužná registrácia a výdaj menoviek

Samoobslužná registrácia a výdaj menoviek bude prebiehať prostredníctvom kioskov na samoobslužné prihlásenie na mieste konania podujatia. Pred kongresom obdržíte e-mailom QR kód. QR kód si vytlačte alebo ho použite na svojom mobilnom zariadení, aby ste získali svoju menovku.

Všetci účastníci obdržia pri registrácii menovku, ktorú je potrebné nosiť počas celej konferencie. Každá menovka obsahuje jedinečný QR kód na identifikáciu účastníka a prístup na spoločenské akcie a inštruktážne kurzy. Nezabudnite ju mať vždy pri sebe.

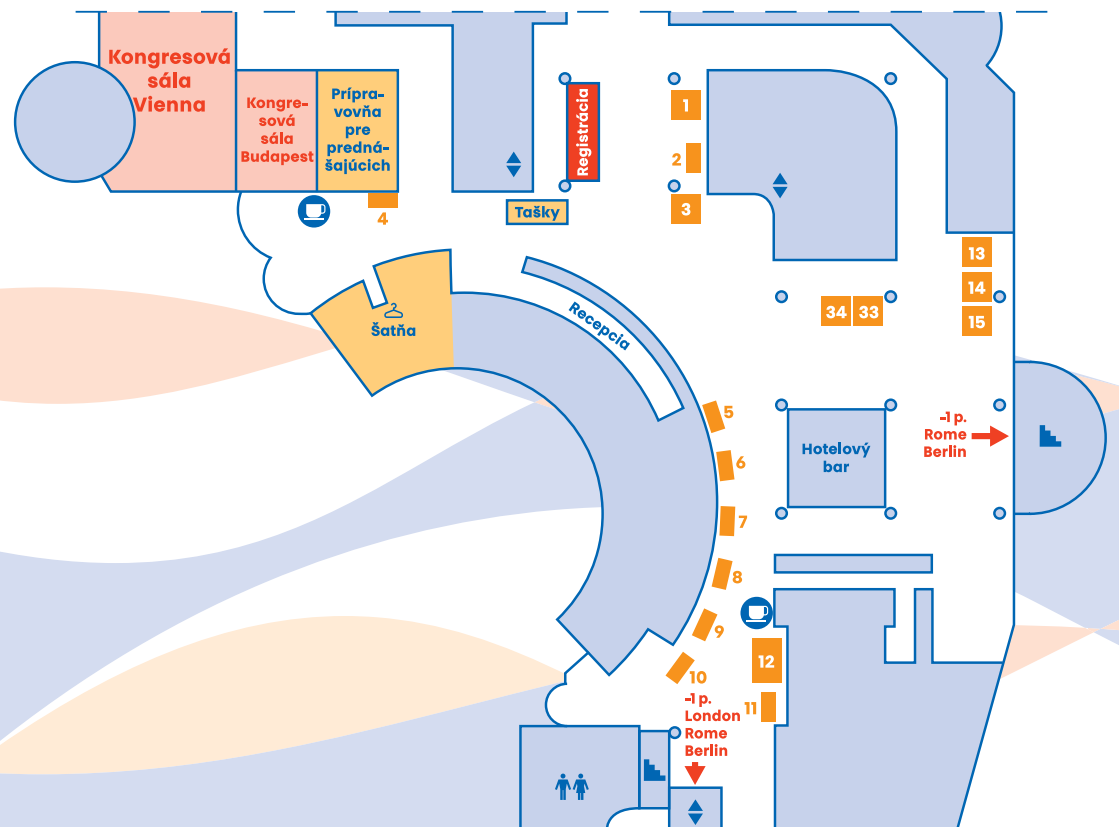
VÝSTAVA

Súbežne s odborným programom kongresu bude prebiehať výstava farmaceutických, laboratórnych a iných firiem pôsobiach v oblasti otorinolaryngológie a chirurgie hlavy a krku. Výstavné stánky budú umiestnené na prízemí a na -1. poschodí Crowne Plaza v Bratislave.

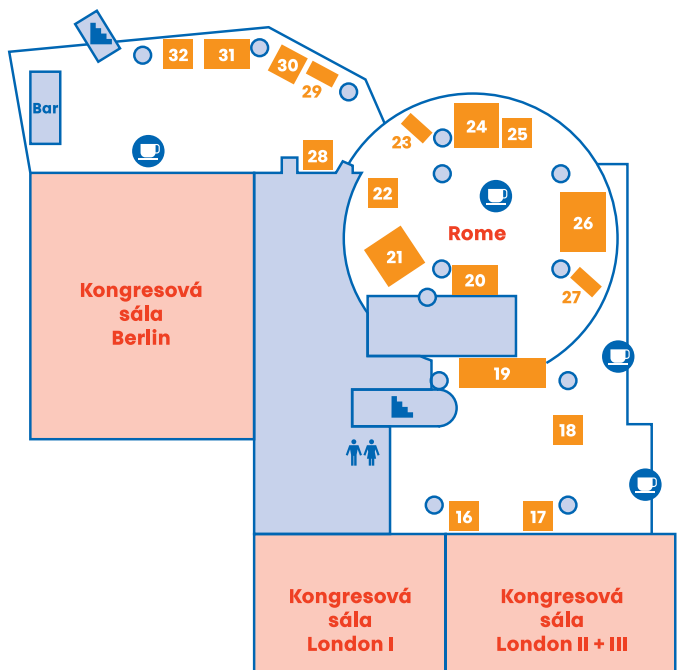
Výstavné hodiny

Streda 18. 9. 2024	12:00–20:30
	19:30–20:30 Otvárací večer a stretnutie s vystavovateľmi
Štvrtok 19. 9. 2024	07:00–18:00
Piatok 20. 9. 2024	07:30–15:00

Prízemie



-1. poschodie



Prízemie

- 1 ENEO Pharmaceuticals s.r.o.
- 2 Fresenius Kabi s.r.o.
o.z. Slovensko
- 3 AUDIOFON s.r.o.
- 4 Medirex, a.s.
- 5 IMEDEX s.r.o.
- 6 Surgipa Medical, spol. s r.o.
- 7 Dr.Kim Europe
- 8 Julamedic spol. s r.o.
- 9 CMI spol. s r.o.
- 10 RADIX MEDICAL spol. s r.o.
- 11 MG – Slovakia s.r.o.
- 12 SPIRIT MEDICAL spol. s r.o.
- 13 MED-EL
- 14 Promedica Praha Group, a.s.
- 15 IBSA Slovakia s.r.o.
- 33 Časopis Otorinolaryngologie
a foniatrie, Care Comm
- 34 Slovenská spoločnosť
pre otorinolaryngológiu
a chirurgiu hlavy a krku (SSO)

-1. poschodie

- 16 ResMed CZ s.r.o.
- 17 IforU s.r.o.
- 18 Surgitech s.r.o.
- 19 ULTRAMED s.r.o.
- 20 Merck Sharp & Dohme, s.r.o.
- 21 B. Braun Medical s.r.o.
- 22 Saegeling Medizintechnik, s.r.o.
- 23 Kettex Development s.r.o.
- 24 Berlin-Chemie / A. Menarini
Distribution Slovakia s.r.o.
- 25 WS Audiology SK s.r.o.
- 26 Alpen Pharma CZ, s.r.o.
- 27 Johnson & Johnson, s.r.o.
- 28 Cochlear Europe Limited
- 29 VLX International s.r.o.
- 30 Angelini Pharma Slovenská
republika s.r.o.
- 31 MeWAdia s.r.o.
- 32 Viatris Slovakia s.r.o.

SPOLOČENSKÝ PROGRAM

Slávnostné zahájenie

Dátum: streda 18. septembra 2024 od 18:00

Miesto: Crowne Plaza Hotel Bratislava
Hodžovo námestie 2, 816 25 Bratislava, Slovensko

Cena: v cene registračného poplatku pre účastníkov kongresu

Otvárací večer a stretnutie s vystavujúcimi spoločnosťami

Dátum: streda 18. septembra 2024 od 19:30

Miesto: Crowne Plaza Hotel Bratislava
Hodžovo námestie 2, 816 25 Bratislava, Slovensko

Cena: v cene registračného poplatku pre účastníkov kongresu

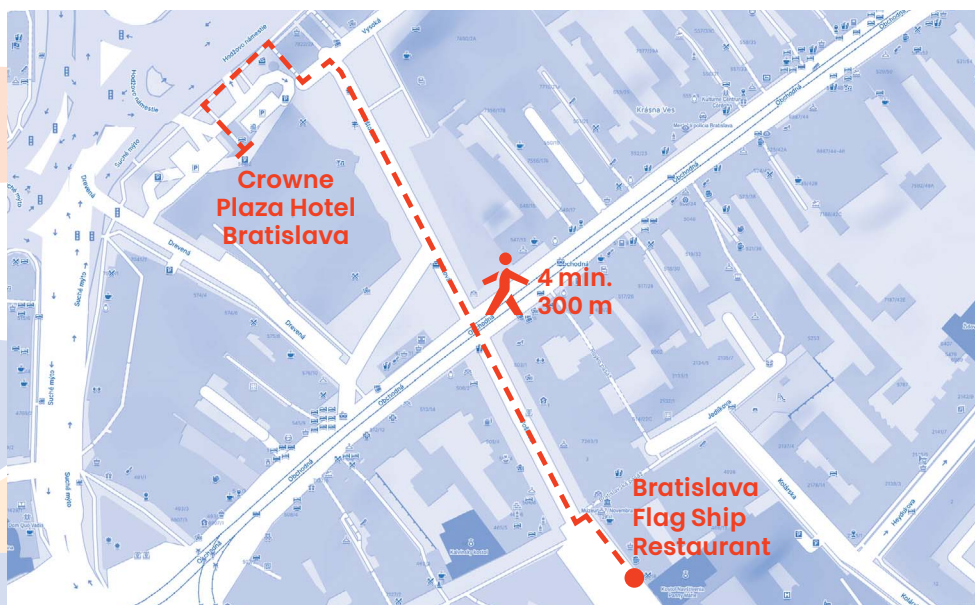
Spoločenský večer

Dátum: štvrtok 19. septembra 2024 od 18:30

Miesto: Bratislava Flag Ship Restaurant
Námestie SNP č. 8, Bratislava

Cena: 65 EUR

Počet vstupeniiek je obmedzený, preto odporúčame ich zakúpiť čo najskôr. Viac informácií nájdete na webovej stránke kongresu alebo na registračnom pulte na prízemí hotela Crowne Plaza Bratislava počas konania kongresu ORL.



OBEČNÉ INFORMÁCIE

Certifikáty

Kongres je súčasťou kontinuálneho vzdelávania lekárov a sestier. Kredity budú pridelené iba registrovaným účastníkom.

Vzdelávacia aktivita DL365SK ORL 2024 prešla registračným procesom a bola akreditovaná ARS CME. Akreditačná rada Slovenska pre kontinuálne medicínske vzdelávanie jej prideliť 14 kreditov.

ID vzdelávacej akcie	365SK
Názov vzdelávacej akcie	10. česko-slovenský kongres otorinolaryngológie a chirurgie hlavy a krku
Počet pridelených kreditov	14

Slovenská komora sestier a pôrodných asistentiek v zmysle vyhlášky MZSR č. 74/2019 Z. z. o kritériách a spôsobe hodnotenia sústavného vzdelávania zdravotníckych pracovníkov potvrdzuje kredity pre aktivitu sústavného vzdelávania (kongres ORL 2024), ktorá sa bude konať 18. až 20. 9. 2024 Crowne Plaza Bratislava nasledovne:

Pasívna účasť	počet kreditov	2
Aktívna účasť	autor – počet kreditov	10
	spoluautor – počet kreditov	5

Poznámka: Certifikáty za vzdelávaciu akciu sa vydávajú iba s počtom kreditov, s ktorými bola akcia akreditovaná. V prípade zakúpenia jednodňovej registrácie obdrží účastník zodpovedajúci ekvivalent kreditov.

Certifikáty o účasti a certifikáty za kurzy budú vydávané až po skončení kongresu, teda najneskôr do 31. 10. 2024. Budú zaslané na vašu e-mailovú adresu vo formáte PDF. Ak certifikát do tejto doby neobdržíte, kontaktujte nás prosím na e-mailovej adrese orl2024@guarant.sk.

E-postery

Prezentácia e-postera a diskusia: E-postery budú v 4 sekciách podľa zamerania (viď podrobný program). V časovom limite 3 minút autor práce predstaví svoj poster, potom bude nasledovať 2 minútová diskusia moderovaná predsedom sekcie.

Postery budú umiestnené organizátorom kongresu do elektronických tabulí po celú dobu kongresu. Účastníci si môžu samostatne prechádzať jednotlivé postery na elektronických tabuliach.

Jazyk konania

Jednajúcimi jazykmi kongresu sú čeština, slovenčina a angličtina. Tlmočenie nie je zaistené.

Mobilná aplikácia

V mobilnej aplikácii České ORL spoločnosti môžete nájsť všetky podrobné informácie o kongrese. Čo všetko Vám ORL mobilná aplikácia ponúka?

Priamo vo Vašom mobile máte možnosť zostaviť si vlastný program kongresu. V programe si jednoducho cez hviezdičku vyberte prednášky a kurzy, ktoré chcete navštíviť. V rubrike Môj program sa Vám vybrané prednášky zoradia podľa dátumu a miesta konania.

Ďalej v mobilnej aplikácii okrem iného nájdete:

- GPS navigácia na miesto konania
- Plán prednáškových sál
- Informácie o spoločenskom večeri vrátane GPS navigácie
- Zborník abstraktov

Veríme, že Vám naša mobilná aplikácia uľahčí a spríjemní pobyt na ORL kongrese v hoteli Crowne Plaza v Bratislave.

Aplikácia je zadarmo na stiahnutie tu:



Menovky

Účastníci sú povinní po celú dobu konania konferencie nosiť menovku, ktorú dostanú pri registrácii. Pri opätovnom vystavení menovky z dôvodu straty bude účtovaný poplatok 20 EUR.

Občerstvenie

Kávové prestávky

Počas kávových prestávok bude v priestoroch výstavy podávané občerstvenie, ktoré je zahrnuté v registračnom poplatku.

Obedy

Obedy nie sú zahrnuté v registračnom poplatku. Obedy si môžete objednať priamo v hoteli Crowne Plaza Bratislava za poplatok do 6. 9. 2024. Po uplynutí tohto dátumu sa môžete na možnosť obedov informovať na hotelovej recepcii alebo navštíviť niektorú z neďalekých reštaurácií v Bratislave, ako sú Bratislavský Meštiansky Pivovar, Štefánka by Pulitzer, Mezcalli Bratislava a ďalšie.

Všetky potrebné informácie nájdete na našej webovej stránke:

<https://www.orl2024.sk/obedy/>

Prípravná miestnosť pre prednášajúcich

Prípravná miestnosť pre prednášajúcich sa nachádza v sále Prague na prízemí.

Otváracie hodiny prípravnej miestnosti:

Streda 18. 9. 2024	10:00–19:30
Štvrtok 19. 9. 2024	07:00–18:00
Piatok 20. 9. 2024	07:30–15:00

Dôležité: Prosíme, aby ste prišli do prípravnej miestnosti aspoň 1 a pol hodiny pred začiatkom vašej sekcie. V tejto miestnosti technici nahrávajú vašu prezentáciu do počítača a skontrolujú, či sa správne zobrazuje. Upozorňujeme, že nahrávanie prezentácie priamo v sále počas prestávky pred vašou sekciou nie je možné, a preto je nutné využívať prípravňu v uvedených hodinách.

Wi-Fi

Meno: ORL 24

Heslo: 10.CSkongres

Zborník abstraktov

Zborník abstraktov nájdete na stiahnutie na webových stránkach kongresu tu:

[Zborník abstraktov](#)

REGISTER PREDNÁŠAJÚCICH**A**

Abelovský J.	PP 14
Adzimová S.	PP 52
Aksenovová Z.	PP 40
Almaši M.	IC 9
Antalová J.	PP 36
Arciniegas M.	ŠŽ 3
Astl J.	RT 3

B

Bajsová D.	PP 5
Bakaj T.	IC 17
Banás A.	RT 12
Bartovic M.	RT 5
Blanař V.	NLZP 3
Bohušová B.	NLZP 7
Borecká S.	RT 8
Bouček J.	IC 10, RT 1, RT 8

Č

Čentěš M.	PP 54
Černá J.	PP 48
Číčelová E.	PP 16
Čoček A.	PP 24

D

Dobrovič Š.	RT 11
Doležal P.	IC 5, RT 2
Dubová M.	PP 1
Dvořák L.	EP 14, PP 29

F

Fides Bercíková B.	EP 6, PP 37
Fík Z.	IC 2
Fíková A.	PP 42

G

Goljerová I.	PP 7, RT 12
Grédi V.	PP 21
Gregušová M.	PP 4
Grigerová M.	RT 3

H

Hajdúová H.	PP 47
Hanzalová F.	PP 50
Hanzlová K.	NLZP 6
Haring J.	IC 8
Havřílak M.	PP 2
Hložek J.	EP 9, ŠŽ 6
Hocková B.	PP 46
Holý R.	IC 4
Horáková Z.	PP 22
Horvát Hriseňková D.	PP 26
Hošnová D.	PP 39
Hriseňko st. I.	ŠŽ 4
Hubka P.	EP 18

CH

Chrobok V.	IC 7, RT 1
------------	------------

J

Jančovič A.	EP 34
Jašková T.	PP 58
Javorská Z.	PP 6
Jovič R.	RT 2
Jurovčík M.	EP 15, IC 16, RT 12

K

Kabátová Z.	IC 6, RT 1
Kajo K.	RT 5
Kalfeřt D.	EP 8, ŠŽ 7
Karořová L.	PP 18

Kastner J.	RT 10
Katra R.	IC 15, RT 5
Klačanský J.	IC 19
Klail P.	PP 23
Knížek Z.	EP 31, RT 11
Koblášová N.	PP 3
Kočajda J.	RT 10
Koiš D.	PP 20, ŠŽ 11
Koman A.	RT 12
Korim Ž.	IC 8, RT 2
Kostlivý T.	PP 9
Košľabová E.	IC 20
Košťalová T.	EP 20
Kováč M.	RT 10
Králik R.	RT 3, RT 5, ŠŽ 1
Kremlíková Pourová R.	RT 8
Kuchař M.	PP 43
Kunzo S.	EP 16

L

Lešková L.	PP 25
Lešková M.	PP 35
Libáková Z.	IC 16
Lučanská M.	PP 53
Lukáš J.	ŠŽ 8
Lukeš P.	IC 1

M

Mačaj M.	IC 5, IC 14
Máchalová M.	RT 12
Majáková L.	EP 12
Maléřová S.	EP 30
Mamiňák K.	EP 26
Mateášiková Z.	EP 10
Matoušek P.	RT 4
Matyášek M.	PP 15
Mehanna H.	RT 7, RT 9
Melko N.	PP 17

Mészáros P.	EP 17
Mrázková L.	IC 20
Mrlinová N.	EP 19
Murgašová L.	EP 13, EP 29, PP 41
Myers E. N.	RT 7
Mykhalyna T.	EP 24

N

Nechojdomová D.	ŠŽ 10
Nemergut Š.	ŠŽ 9
Nestávalová H.	IC 20
Neškudlová G.	EP 23

O

Obtulovičová K.	PP 51, RT 3
Offeciers E.	RT 6

P

Paouris D.	EP 35
Pavlovčinová G.	EP 22
Perce K.	EP 33
Petryshynetsová O.	PP 19
Piatková A.	PP 59
Plzák J.	RT 4
Pohančaníková J.	PP 45
Pokorný K.	IC 11
Pospíšilová Z.	PP 34
Profant M.	IC 6, RT 1
Profant O.	PP 12, PP 32, PP 38

R

Radilová M.	EP 1
Repková A.	PP 28
Reva D.	IC 11
Riant M.	EP 32
Ruml F.	PP 27

S

Salzman R.	RT 9
Sheahan P.	RT 3, RT 7
Sičák M.	RT 4, RT 10
Slanínáková M.	NLZP 4
Smolková K.	IC 15, PP 49
Souček V.	PP 55
Staníková L.	IC 3, RT 2
Stříteská M.	PP 33
Sýba J.	IC 9

Š

Šatanková J.	PP 44
Ševčík M.	IC 18
Šimonek J.	IC 16
Šimurdová M.	NLZP 2
Škvrňáková J.	NLZP 1
Špilárová D.	EP 25
Štefanička P.	RT 9
Šteffl M.	EP 27
Šuchaň M.	PP 56
Šuchová Ľ.	PP 30
Šurda P.	RT 4, RT 6, RT 11

T

Tachezy R.	RT 9
Taimrová R.	RT 2
Takácsová E.	RT 5
Tedla M.	IC 8, RT 2, RT 3
Tvrdá P.	RT 8

U

Ugorová D.	PP 11
Uhliarová B.	EP 28
Urbán V.	RT 5
Urbániová Z.	EP 4, EP 5, EP 7, PP 10

V

Valko M.	ŠŽ 5
Varga L.	IC 6, RT 1, RT 8
Veme I.	ŠŽ 2, ŠŽ 12
Verešpejová Ľ.	EP 2, EP 21, PP 13, PP 31
Vernerová L.	PP 57
Vlasák A.	IC 2
Vodička J.	IC 4, IC 12, RT 11
Vojkúvková A.	RT 11
Vošmik M.	RT 9
Votava M.	IC 1
Vydrová J.	IC 13

Z

Zábranská M.	EP 11
Zábrodský M.	IC 1, RT 9
Zahradníková P.	RT 5
Zeinerová L.	EP 3
Zigo Dalecká J.	NLZP 5
Zogatová K.	PP 8

ACTIVE FLORA *baby*



V bříšku jako v bavlne

Probiotické kapky
ACTIVE FLORA baby 5ml
pro podporu střevní rovnováhy
miminek již od narození.

vhodné i pro předčasně narozené děti
pro děti po porodu císařským řezem

pro děti, které jsou plně kojené,
příkrmované, ale i na umělé výživě

obsahuje 6 miliard živých bakterií *Lactobacillus
rhamnosus GG ATCC 53103* v denní dávce

obsahuje olivový olej, jehož profil obsažených mastných
kyselin se nejvíce podobá profilu mateřského mléka

bez konzervačních látek

www.activeflora.cz



KOUPIT ZDE



 **Alpen Pharma Group**
In the name of Health!

Alpen Pharma CZ, s.r.o., Průmyslová 1306/7, 102 00 Praha 15

Doplněk stravy ACTIVE FLORA baby 5ml není určen jako náhrada pestré stravy.

*Marzoni P, Meesteri M, Leonessa L, Priolo C, Farina O, Monetti C, Latino M.A, Gmirato G: Oral supplementation with the strain of the Family Lactobacillus rhamnosus prevents the colonization of the digestive tract of preterm babies by Candida; Clinical Infectious Diseases 2006: 42

COLDISEPT NANO SILVER

Moderné umenie ochrany pred
vírusmi, baktériami a plesňami*

Podporuje liečbu pri:

zápalu vonkajšieho
zvukovodu rôzneho
pôvodu¹

zápalu dutín,
infekčnej, alergickej
a atrofickej nádchy²

zápalu mandlí
a hrdla³



Zdravotnícka pomôcka

Zdravotnícka pomôcka

Zdravotnícka pomôcka

 **Alpen Pharma Group**
In the name of Health!

Alpen Pharma SK, s.r.o.
Prievozská 4D, 821 09 Bratislava

Založené na
nanočasticiah
koloidného striebra.

www.coldisept.sk



SLOVENSKÁ SPOLOČNOSŤ
PRE OTORINOLARYNGOLÓGIU
A CHIRURGIU HLAVY A KRKU

SSO odporúča použitie zdravotníckej
pomôcky Coldisept nanoSilver
v správnych indikáciách.

*Coldisept nanoSilver ušné kvapky potláča rast baktérií a plesní. Coldisept nanoSilver nosový sprej chráni pred baktériami a vírusmi. Coldisept nanoSilver ústny sprej vytvára ochrannú bariéru pred vírusmi, baktériami a plesňovými infekciami.

¹Návod na použitie: Coldisept nanoSilver ušné kvapky

²Návod na použitie: Coldisept nanoSilver nosový sprej

³Návod na použitie: Coldisept nanoSilver ústny sprej

COLDISEPT nanoSILVER sú zdravotnícké pomôcky. Pred použitím si prečítajte návod na použitie alebo sa poraďte so svojím lekárom či lekárnikom. Pre úplnú informáciu o použití zdravotníckych pomôcok na určený účel si prosím pred použitím starostlivo prečítajte návod na použitie, informácie, ktoré sa vzťahujú na bezpečné používanie a úplný účel použitia.

ORBEYE 4K 3D Orbital Camera System

Components

Straight, Simple Arm Design

Easy Draping without Slack

- No balance adjustment required
- X-Y motorized movement

Intuitive Touch Panel Control

Long-Life and Cold LED Light Source for Easy Maintenance

All-in-one, Plug-and-play

Lightweight, Easy to Move, Easy to Locate

Large 4K 3D Monitor

Easy sharing with multiple surgeons

Wireless Foot Switch

Control with various functions

From the Light to the Monitor



Light



Optics



Sensor



Data transfer



Algorithm



Monitor





VISERA ELITE III



ENF-VH2



ENF-XP



See more. Stand tall.

Venované skutočným priekopníkom v chirurgii

Aesculap Aeos®

Systém digitálneho chirurgického mikroskopu

- bezprecedentná ergonómia operátorov
- in time zdieľanie informácií v rámci tímu
- online prepojenie a zlúčenie rôznych typov údajov
- unikátne funkcie a benefity robotической chirurgie

Určené len pre odborníkov.

Aesculap Aeos® je zdravotnícka pomôcka.

AESCLAP® je registrovaná ochranná známka Skupiny B. Braun.

Jakub Spejchal, DiS. | Obchodný konzultant – špecialista
+420-778 531 380 | jakub.spejchal@bbraun.com

Ing. Erik Plachý | Manažér Sales Unit Implants
+421-904 424 451 | erik.plachy@bbraun.com

B. Braun Medical s.r.o. | www.bbraun.sk



Powered by **TRUE**
DIGITAL
SURGERY

B | BRAUN
SHARING EXPERTISE

VYNORENIE DO ŽIVOTA S NUCALOU

PRVÁ VYNÁLEDECKÁ LIEČBA INDIKOVANÁ NA LIEČBU 4 EOZINOFILNÝCH OCHORENÍ^{1-4, **, ++}



**ŤAŽKÁ
EOZINOFILNÁ
ASTMA**

**CHRONICKÁ
RINOSINUSITÍDA
S NOSOVOU
POLYPÓZOU**

**HYPEREOZINOFILNÝ
SYNDRÓM
(HES)**

**EOZINOFILNÁ
GRANULOMATÓZA
POLYANGITÍDOU
(EGPA)**

¹100 a 300 mg sc Q4W ako prídavná liečba k príslušnej štandardnej liečbe u dospelých pacientov so SEA/CRSWNP a EGPA/HES¹.

²+Použitie mepolizumabu pri CRSWNP, EGPA a HES bolo schválené 12. novembra 2021². U³, mepolizumab bol schválený na štyri indikácie skôr ako dupilumab³.

Pacienti v SYNAPSE, pilotná klinická štúdia s Nucalou 100 mg v liečbe CRSwNPc, neboli vybraní na základe počtu eozinofilov v krvi. Geometrický priemer eozinofilov v krvi bol (koeficient variácie) 400 (0,91) a 390 (0,88) buniek/μl v oboch pacientckých skupinách štúdie SYNAPSE⁴.

Nucala 100 mg injekčný roztok v naplnenom pere • Nucala 100 mg injekčný roztok naplnený v injekčnej striekačke • Nucala 100 mg prášok na injekčný roztok

Terapeutické indikácie: Ťažká eozinofilná astma: Nucala je indikovaná dospelým, dospievajúcim a deťom vo veku 6 rokov a starším ako prídavná liečba ťažkej refraktérnej eozinofilnej astmy. Chronická rinosinusitída s nazálnymi polypmi (CRSWNP): Nucala je indikovaná ako prídavná liečba s intranasálnymi kortikosteroidmi na liečbu dospelých pacientov s ťažkou CRSWNP, u ktorých liečba systémovými kortikosteroidmi a/alebo chirurgický zákrok neposkytujú primeranú kontrolu ochorenia. Eozinofilná granulomatóza s polyangitídou (EGPA): Nucala je indikovaná ako prídavná liečba pacientom s ťažkou eozinofilnou astmou. Eozinofilná astma: Nucala je indikovaná ako prídavná liečba pacientom s ťažkou eozinofilnou astmou. Chronická rinosinusitída s nosovou polypózą: Nucala je indikovaná ako prídavná liečba dospelým pacientom s nedostatočne kontrolovaným hyper-eozinofilným syndrómom bez identifikovateľnej nehematologickej sekundárnej príčiny. **Dávkovanie:** Nucala majú predpisovať lekári, ktorí majú skúsenosti s diagnostikovaním a liečbou ťažkej refraktérnej eozinofilnej astmy, CRSWNP, EGPA alebo HES. Nucala je určená na dlhodobú liečbu. Ťažká eozinofilná astma: **Dospelí a dospievajúci vo veku 12 rokov a starší:** Odporúčaná dávka je 100 mg podávaných subkutánne jedenkrát za 4 týždne. **CRSWNP: Dospelí:** Odporúčaná dávka mepolizumabu je 100 mg podávaných subkutánne jedenkrát za 4 týždne. **EGPA: Dospelí a dospievajúci vo veku 12 rokov a starší:** Odporúčaná dávka mepolizumabu je 300 mg podávaných subkutánne jedenkrát za 4 týždne. **Deti vo veku od 6 do 11 rokov:** S hmotnosťou ≥ 40 kg: Odporúčaná dávka mepolizumabu je 200 mg podávaných subkutánne jedenkrát za 4 týždne. S hmotnosťou < 40 kg: Odporúčaná dávka mepolizumabu je 100 mg podávaných subkutánne jedenkrát za 4 týždne. **HES: Dospelí:** Odporúčaná dávka mepolizumabu je 300 mg podávaných subkutánne jedenkrát za 4 týždne. Všetky informácie sú uvedené v Súhrne charakteristických vlastností lieku. **Osobitné skupiny pacientov:** U starších pacientov, u pacientov s poruchou funkcie obličiek alebo pečene nie je potrebná žiadna úprava dávky. **Partiacká populácia:** Ťažká eozinofilná astma: **Deti vo veku od 6 do 11 rokov:** Nucala 100 mg prášok na injekčný roztok a 40 mg injekčný roztok v naplnenej injekčnej striekačke sú vhodné na podávanie v tejto populácii. **Ťažká eozinofilná astma:** U naplneného pera a 100 mg injekčný roztok v naplnenej injekčnej striekačke nie sú určené na podávanie v tejto populácii. **Deti mladšie ako 6 rokov:** Bezpečnosť a účinnosť mepolizumabu u detí mladších ako 6 rokov neboli doteraz stanovené. **K dispozícii nie sú žiadne údaje. CRSWNP u detí mladších ako 18 rokov:** Bezpečnosť a účinnosť mepolizumabu u detí a dospievajúcich vo veku menej ako 18 rokov neboli doteraz stanovené. **Osobitné upozornenia:** Aby sa zistilo (do)skutočnosť biologického lieku, má sa zoznamiť názov a číslo šarže podaného lieku. Mepolizumab sa nemá používať na liečbu akútnej exacerbácie astmy. Počas liečby sa môžu vyskytnúť nežiaduce príznaky súvisiace s astmou alebo exacerbácie astmy. Pacientov treba poučiť, aby vyhľadali lekárskeho pomoc, ak ich astma zostáva nekontrolovaná alebo sa zhorší po začatí liečby. Náhle vysadenie kortikosteroidov po začatí liečby sa neodporúča. Ťažké kortikosteroidy sa majú v prípade potreby znižovať postupne a pod dohľadom lekára. **Prečítanosť a reakcie súvisiace s podávaním:** Po podaní mepolizumabu sa vyskytli akútne a oneskorené systémové reakcie zahŕňajúce reakcie z precitlivosti. **Parazitárne infekcie:** Pacienti s už existujúcimi infekčnými spôsobenými parazitmi majú byť vylúčení predtým, ako začnú liečbu mepolizumabom. Ak sa pacienti infikujú v období, v ktorom podstupujú liečbu mepolizumabom, a nereaguje na liečbu antihelmintikami, má sa uvažovať o dočasnom prerušení liečby mepolizumabom. **Držateľ registračného rozhodnutia:** GlaxoSmithKline Trading Services, 12 Riverwalk, Citywest Business Campus, Dublin 24, Írsko. **Spôsob vydávania lieku:** viazaný na lekársky predpis. **Pred predpisovaním lieku obozreť, s prosím, s informáciou o lieku v Súhrne charakteristických vlastností lieku. Posledná revízia textu:** 06/2024 **Údaje o výrobnom materiáli:** 08/2024 **Kód materiálu:** SK_NUC-6-2024_MFLOW **Tento materiál je určený pre odbornú verejnosť a interné účely spoločnosti.**

Zastúpenie v SR: Berlin-Chemie/A Menarini Distribution Slovakia s. r. o., Galvaniho 17/b, 821 04 Bratislava, tel.: 02/544 30 730, fax: 02/544 30 724, e-mail: slovackia@berlin-chemie.com. Kontakt pre prípad hlásenia nežiaducich účinkov: bc-nd-cs@pharmazieberlin-chemie.de

Ochranné známky GSK sú majetkom skupiny GSK. ©[2024]Skupiny GSK alebo jej nadobudatelia. Licencia, obrázky a profily pacientov sú len na ilustratívne účely.

Skratky: CI, Konfidenčný interval; CRSWNP, Chronická rinosinusitída s nosovou polypózą; EGPA, Eozinofilná granulomatóza s polyangitídou; HES, Hyper-eozinofilný syndróm; ITT, s úmyslom liečiť; OKS, perorálne kortikosteroidy; Q4W, každé štyri týždne; sc, subkutánne; SEA, ťažká eozinofilná astma; SYNAPSE, SYNAPSE štúdia (Han JK et al. "Mepolizumab for chronic rhinosinusitis with nasal polyps (SYNAPSE): randomized, doublet masked, placebo-controlled study of safety and efficacy" *Lancet Respir Med*, 2021; 9: 1141-1153).

Referencie:

1. SPC Nucala 06/2024
2. https://www.ema.europa.eu/en/documents/procedural-steps-epar/nucala-epar-procedural-steps-taken-scientific-information-after-authorisation_en.pdf, Accessed in Aug 2024.
3. https://www.ema.europa.eu/en/documents/procedural-steps-epar/dupilumab-epar-procedural-steps-taken-scientific-information-after-authorisation_9.pdf, Accessed in Aug 2024.
4. Han JK et al. *Lancet Respir Med*, 2021; 9: 1141-1153.



SPC Nucala





Váš partner v onkológii



Líder v laboratórnej diagnostike

www.medirex.sk



HARMONIC™



Harmonic 1100

Již 30 let zdokonalujeme umění přesnosti.

Jediné, co významem převyšuje naši historii plnou inovací, je naše vize budoucnosti.

Vaše neutuchající snaha o lepší výsledky pacientu nám byla vždy inspirací, a proto se HARMONIC™ i nadále vyvíjí s cílem poskytovat precizní disekci a multifunkčnost, která je nutná pro hladký průběh operace. Tešíme se na dalších 30 let spolupráce a odhodlání léčit.

Nůžky HARMONIC 1100 Ethicon Endo-Surgery

Nástroj, nůžky HARMONIC 1100, je indikován pro řez v měkkých tkáních, když je potřeba kontrolovat krvácení a zajistit minimální termální zranění. Nástroj lze používat jako doplněk nebo náhradu za elektrochirurgii, lasery a ocelové skalpely během výkonů v rámci celkové obecné chirurgie, pediatrie, gynekologie, urologie, hrudní chirurgie a uzavírání a transekcí lymfatických cév. Nástroje umožňují koagulaci cév až do průměru 7 mm včetně, a to s využitím tlačítka energie s pokročilou hemostázou. Nástroj nůžky HARMONIC 1100 je sterilní nástroj pro použití u jediného pacienta, který lze použít pro rozříznutí, uchopení tkáně, koagulaci a řezání tkáně mezi čepelí a upínacím ramenem. Skládá se z ergonomické rukojeti s integrovaným ručním dílem a dvěma tlačítky pro napájení energie. Kontraindikace: Nástroje nejsou určeny pro řezání kostí a pro antikoncepční okluzi. Nežádoucí účinky: rizika spojená s ultrazvukovými zařízeními zahrnují potenciální krvácení nebo poranění tkáně mechanickým nebo termálním poškozením. Varování: minimálně invazivní procedury by měly provádět pouze osoby, které jsou odpovídajícím způsobem zaškoleny v technikách miniinvazivní chirurgie. Nástroj nůžky HARMONIC 1100 jsou určeny výlučně pro použití se softwarem generátoru G11 (GEN11). Další důležité a doplňující informace naleznete v návodu k použití.

Nůžky HARMONIC 1100 je zdravotnický prostředek.

ETHICON

PART OF THE  FAMILY OF COMPANIES

**30 LET
TECHNOLOGIE
HARMONIC™**

Nejaktuálnější a úplné informace vždy najdete v návodu k použití / informacích pro uživatele, které jsou přiloženy k pomůcce.

Johnson & Johnson, s.r.o., Walterovo náměstí 329/1, 158 00 Praha 5, Česká republika
jnmedtech.com/en-EMEA

© Ethicon Endo-Surgery (Europe) GmbH 2022, 256409-230815 CZ





SLOVENSKÁ SPOLOČNOSŤ
PRE OTORINOLARYNGOLÓGIU
A CHIRURGIU HLAVY A KRKU






Sme členom

Konfederácie Európskej
ORL CEORL-HNS
www.ceorlhns.org

ako aj Medzinárodnej
ORL spoločnosti IFOS
www.ifosworld.org

Výhody členstva v SSO pre lekárov do 35 rokov

-  Nižšie kongresové poplatky na národnom kongrese
-  Finančná podpora pri aktívnej účasti na vybraných ORL podujatiach
-  Cestovné granty na stáž na ORL pracoviskách v Európe
- ✓ SSO sa podieľa na tvorbe katalógu výkonov
- ✓ Účasť SSO a členov výboru pri optimalizácii siete nemocníc
- ✓ Členstvo v SSO pozitívne ovplyvňuje možnosti odborného a akademického rastu, podporuje kontinuálne vzdelávanie



Sekcie SSO

- Audiologická sekcia ·
- Otologická sekcia ·
- Rinologická sekcia ·
- Foniatrická sekcia ·
- Sekcia Detskej ORL ·
- Sekcia Klinickej logopédie ·
- Ontologická sekcia ·
- Otoneurologická sekcia ·
- Sekcia neštatných otorinolaryngológov
- Laryngologická sekcia ·
- Sekcia Mladí ORL ·

Nie ste členom SSO?

**PRIHLÁSTE SA UŽ DNES
A ZÍSKAJTE ZAUJÍMAVÉ
GENY OD SSO !**

www.sso.sk

slovenska_otorinolaryngologia 

Slovenská spoločnosť
pre otorinolaryngológiu
a chirurgiu hlavy a krku 